

# Vor dem Benutzen beachten:



Kurzbedienungsanleitung\* Parklift 402/5-170/165



## Sicherheitsvorschriften

- Die Anlage ist ausschließlich zur Benutzung durch Pkw bestimmt! Außer der Einfahrtsseite sind keine weiteren Zugänge erlaubt!
- Betreten der Grube, Hochklettern zur angehobenen Plattform und Arbeiten auf Plattformen ist verboten!
- Vor dem Ein- und Ausparken muß die Plattform vollständig in oberer oder unterer Endstellung sein.
- Beim Bewegen der Plattform darauf achten, daß sich weder Sie noch andere Personen oder Gegenstände im Schwenkbereich der Anlage aufhalten!
- Bei Doppelanlagen aus statischen Gründen nur nacheinander, niemals gleichzeitig ein- und ausparken!
- Beim Ein- und Ausparken Garagen- und Pkw-Beleuchtung einschalten!
- Kollision vermeiden:
  - beim Ein- und Ausparken zwischen Pkw und Anlage!
  - beim Bewegen der Plattform zwischen Pkw und Anlage oder installierten Teilen!
- Einparken nur vorwärts!
- Plattform in Schrittgeschwindigkeit befahren!
- Beim Begehen der Plattform auf Stoßkanten und Stolperstellen achten!
- Personenbeförderung auf der Plattform ist verboten!
- Achten Sie darauf, daß sich beim Ein- und Ausparken keine Mitfahrer im Pkw befinden!
- Schlüssel nach Bedienung stets abziehen, um unbefugtes Benutzen zu vermeiden!
- Auf Kinder und Haustiere achten; vom Parksysteem fernhalten!

### Gefahr für Leib und Leben!

**Das unbefugte Betreten der Grube ist verboten!**

Vor befugten Arbeiten an Parksysteemen durch geschultes Personal unbedingt beachten:

- Anlage komplett absenken!
- Abschließbaren Hauptschalter ausschalten und gegen Wiedereinschalten sichern!



- Unter angehobenen Plattformen nur dann aufhalten, wenn diese zuvor so abgestützt sind, daß auch bei Erschütterung kein Absenken mehr möglich ist! Auch Nachbaranlagen absichern!
- Ohne besondere Schulung dürfen keinerlei Arbeiten an hydraulischen Anlagen durchgeführt werden.

# Bedienungsanweisungen

## Einparken

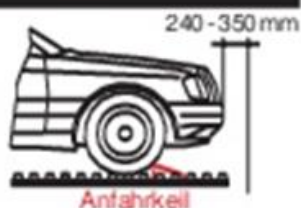


Vor dem Einparken auf max. zulässiges Pkw-Gewicht und Pkw-Abmessungen achten. Dachträger und Skihalter abnehmen. Antenne einschieben oder entfernen. Gepäck ausladen. Pkw auf Plattform immer so positionieren, daß hinten oder seitlich keine Fahrzeugteile die Plattform überragen. Positionierhilfe je nach Pkw-Typ plazieren.



### Positionierhilfe obere Plattform:

Anfahrkeile direkt vor den Vorderrädern, plazieren.



Ersten Gang einlegen, (bei Automatikgetriebe Schaltstellung P), Feststellbremse betätigen, Motor abstellen. Türen schließen.



### Positionierhilfe untere Plattform:

Anfahrkeile direkt vor den Vorderrädern plazieren.



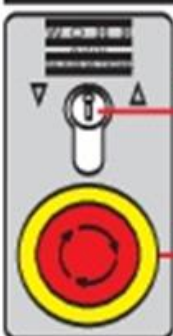
Anfahrkeile nicht überfahren.

## Ausparken



Beim Ausfahren in die Fahrgasse auf Personen und Gegenstände achten.

## Bedienelement



Bei Gefahr NOT-HALT drücken!



NOT-HALT kann durch Drehen im Uhrzeigersinn entriegelt werden

## Anheben der Plattform



Schlüssel:

- einstecken
- nach rechts drehen und halten
- loslassen, wenn Endstellung erreicht ist (dreht sich selbsttätig zurück)
- abziehen

## Absenken der Plattform



Schlüssel:

- einstecken
- nach links drehen und halten

**Achtung:**  
**Quetschgefahr!**

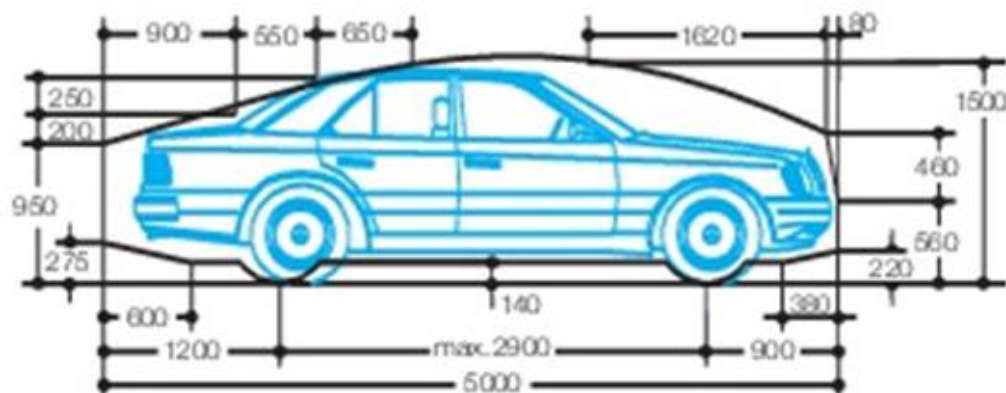
Schlüssel:

- loslassen, wenn Endstellung erreicht ist (dreht sich selbsttätig zurück)
- abziehen

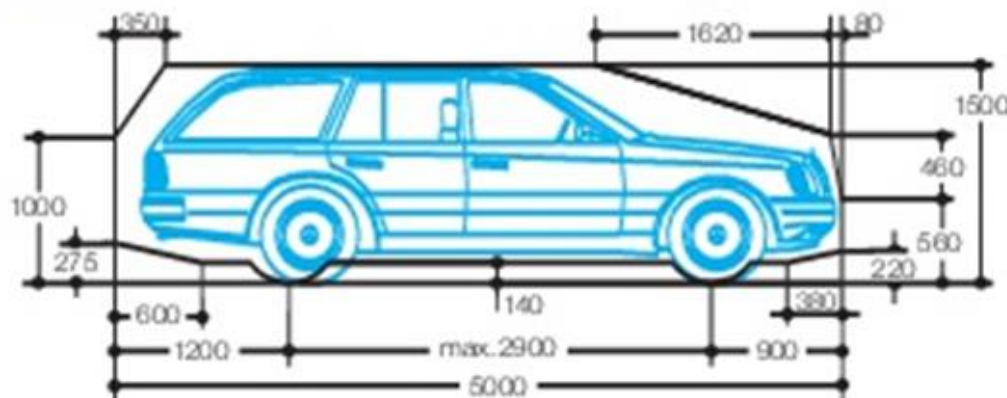




# Pkw-Daten (Standardanlage bei nutzbarer Stellplatzbreite 2,30 m)



Kombifahrzeuge  
dürfen nur unten abgestellt werden.



max. Länge	5000 mm
max. Breite (ohne Außenspiegel)	1900 mm
max. Höhe	1500 mm
max. Gewicht	2000 kg
max. Radlast	500 kg



Pkw über 1,50m Höhe (z.B. Opel Omega Caravan, Fiat Tempra Kombi) sowie tiefergelegte Pkw und Pkw mit Frontspoilern können nur auf eigene Gefahr des Fahrers abgestellt werden.

W Ö H R  
AUTO  
PARKSYSTEME

Otto Wöhr GmbH,  
Leonberger Str. 77  
D-71292 Frießheim

Bei Beschädigungen und Störungen  
bitte Ihre Hausverwaltung informieren!  
Selbstverständlich steht Ihnen auch  
unser Kundendienst zur Verfügung.

Unser Wartungsdienst hat die  
Rufnummer (070 44) 46-101

\* Die ausführliche »Bedienungsanleitung  
für den Benutzer« kann bei Wöhr unter der  
Artikel-Nr. 016\_4016 bezogen werden